

УПРАВЛЕНИЕ ФЕДЕРАЛЬНОЙ СЛУЖБЫ
ГОСУДАРСТВЕННОЙ СТАТИСТИКИ
ПО ХАБАРОВСКОМУ КРАЮ, МАГАДАНСКОЙ
ОБЛАСТИ, ЕВРЕЙСКОЙ АВТОНОМНОЙ ОБЛАСТИ
И ЧУКОТСКОМУ АВТОНОМНОМУ ОКРУГУ

О финансовом состоянии организаций Чукотского автономного округа



январь 2023 года

О финансовом состоянии организаций

Чукотского автономного округа

январь 2023 года

- 01 Сальдированный финансовый результат организаций
- 02 Прибыль организаций
- 03 Убыток организаций
- 04 Финансовые результаты деятельности организаций
- 05 Доля организаций, получивших прибыль (убыток)
- 06 Кредиторская и дебиторская задолженность организаций



САЛЬДИРОВАННЫЙ ФИНАНСОВЫЙ РЕЗУЛЬТАТ

в % к соответствующему периоду предыдущего года*

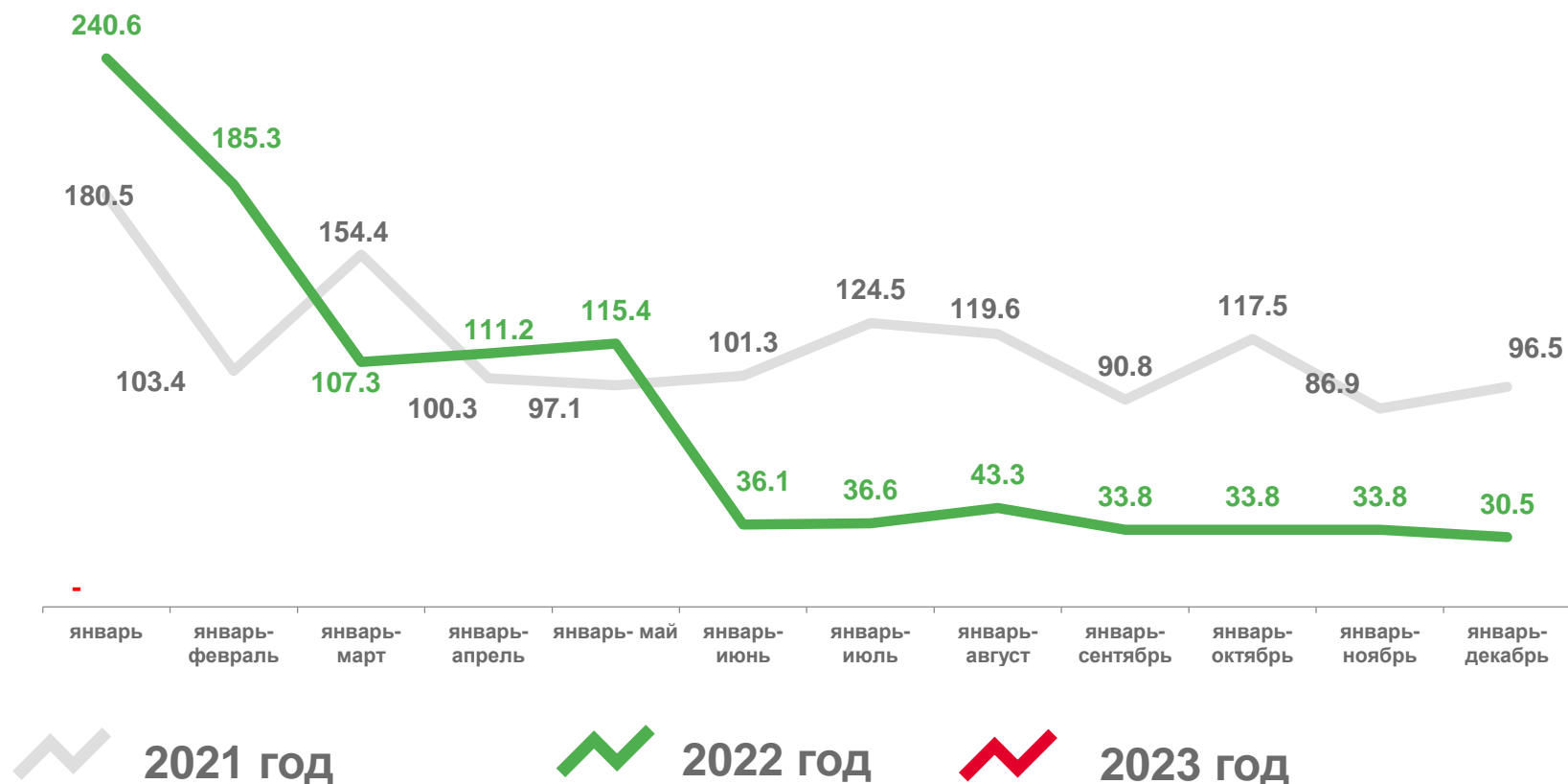
январь 2023 года

-3 661,5

млн рублей



к январю 2022 года



* По сопоставимому кругу предприятий в соответствии с методологией бухгалтерского учета; без субъектов малого предпринимательства, кредитных организаций, государственных (муниципальных) учреждений, не кредитных финансовых организаций





САЛЬДИРОВАННЫЙ ФИНАНСОВЫЙ РЕЗУЛЬТАТ ОРГАНИЗАЦИЙ

МЛН РУБЛЕЙ

январь 2023 года

в % к январю 2022 года



сельское, лесное хозяйство, охота, рыболовство и рыбоводство



добыча полезных ископаемых



строительство



транспортировка и хранение



сельское, лесное хозяйство, охота, рыболовство и рыбоводство

добыча полезных ископаемых

обрабатывающие производства

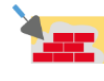

обеспечение электрической энергией, газом и паром

строительство

торговля оптовая и розничная

транспортировка и хранение

деятельность профессиональная, научная и техническая





ПРИБЫЛЬ ОРГАНИЗАЦИЙ

МЛН РУБЛЕЙ

январь 2023 года

в % к январю 2022 года

  **134,9%**

сельское, лесное хозяйство, охота, рыболовство и рыбоводство

  **11,8%**

добыча полезных ископаемых

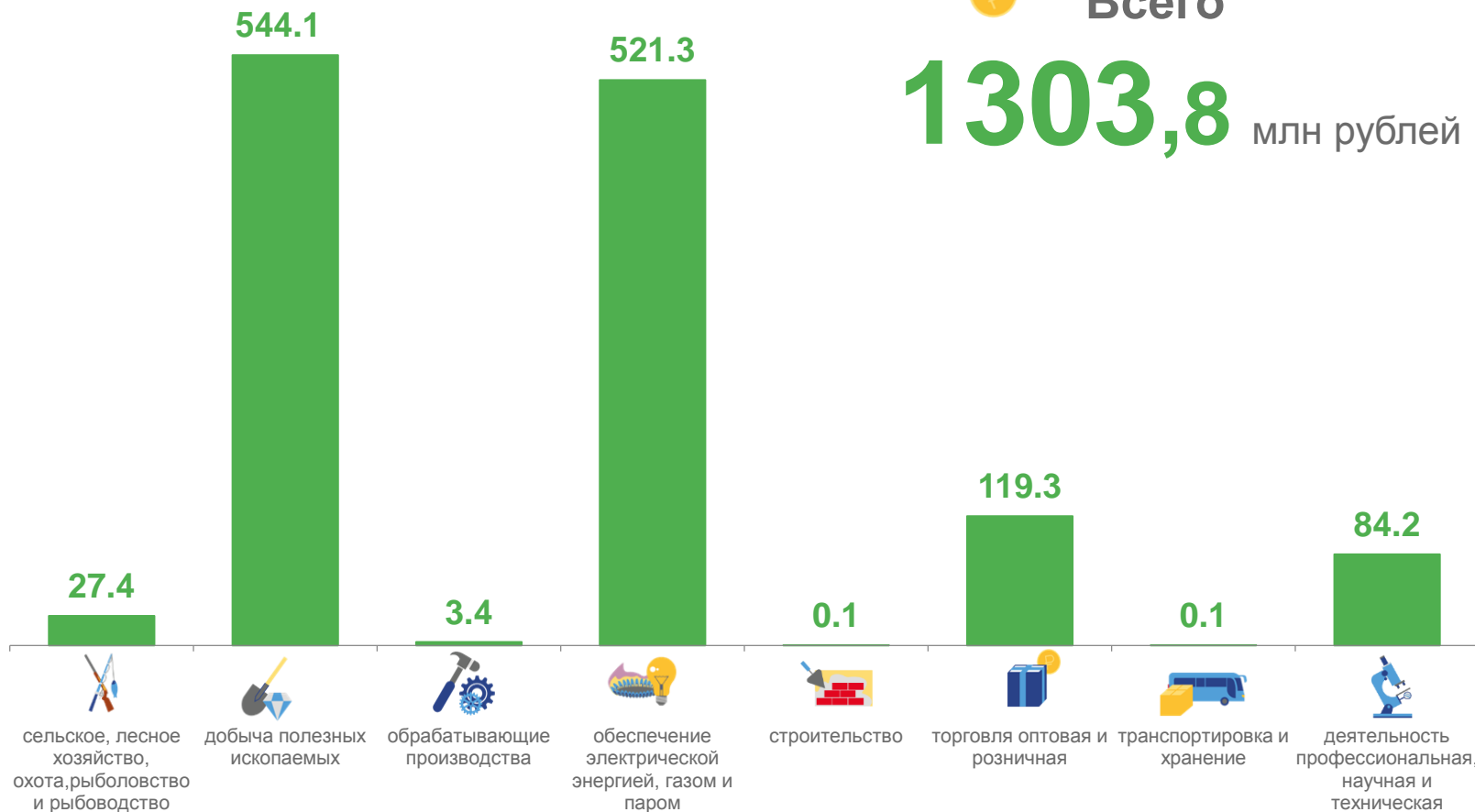
  **в 4,4 раза**

торговля оптовая и розничная; ремонт автотранспортных средств и мотоциклов

  **0,0%**

транспортировка и хранение

 **Всего**
1303,8 млн рублей



УБЫТОК ОРГАНИЗАЦИЙ

МЛН РУБЛЕЙ

январь 2023 года

в % к январю 2022 года



45,4%

сельское, лесное хозяйство, охота, рыболовство и рыбоводство



в 8,8 раза

добыча полезных ископаемых



в 2,7 раза

строительство



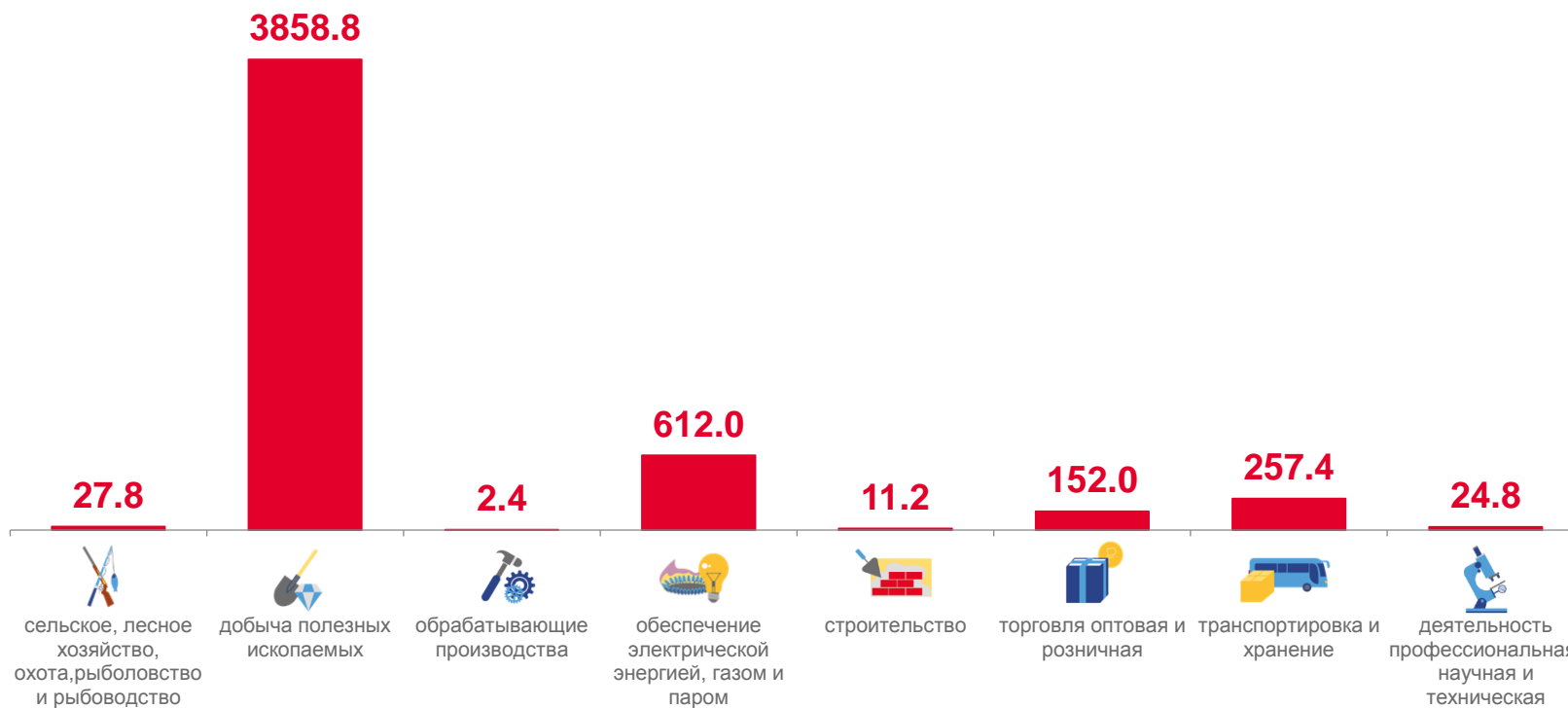
в 4,4 раза

торговля оптовая и розничная; ремонт автотранспортных средств и мотоциклов



Всего

4965,3 млн рублей

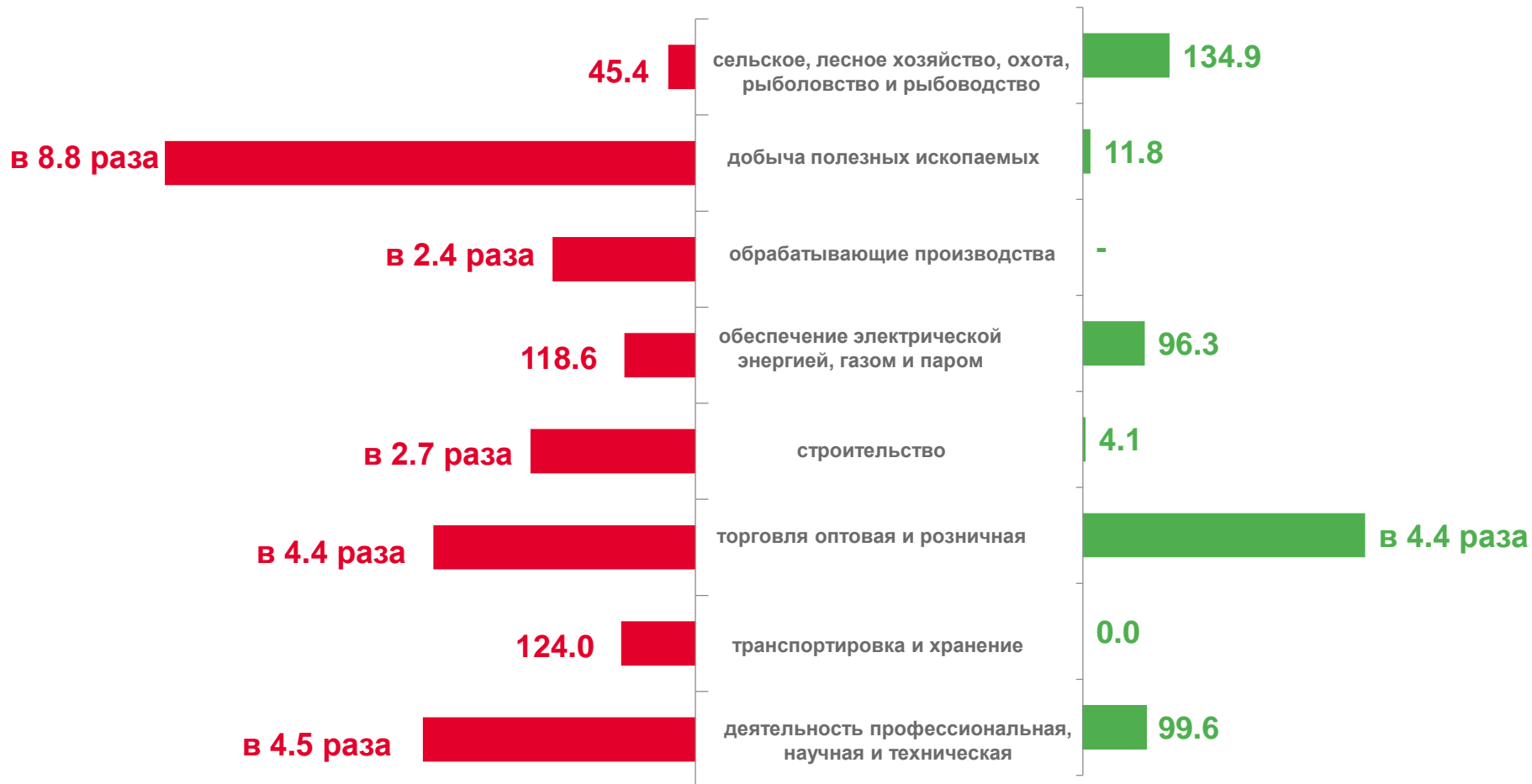




ФИНАНСОВЫЕ РЕЗУЛЬТАТЫ ДЕЯТЕЛЬНОСТИ ОРГАНИЗАЦИЙ

январь 2023 года в % к январю 2022 года

УБЫТОК



ПРИБЫЛЬ





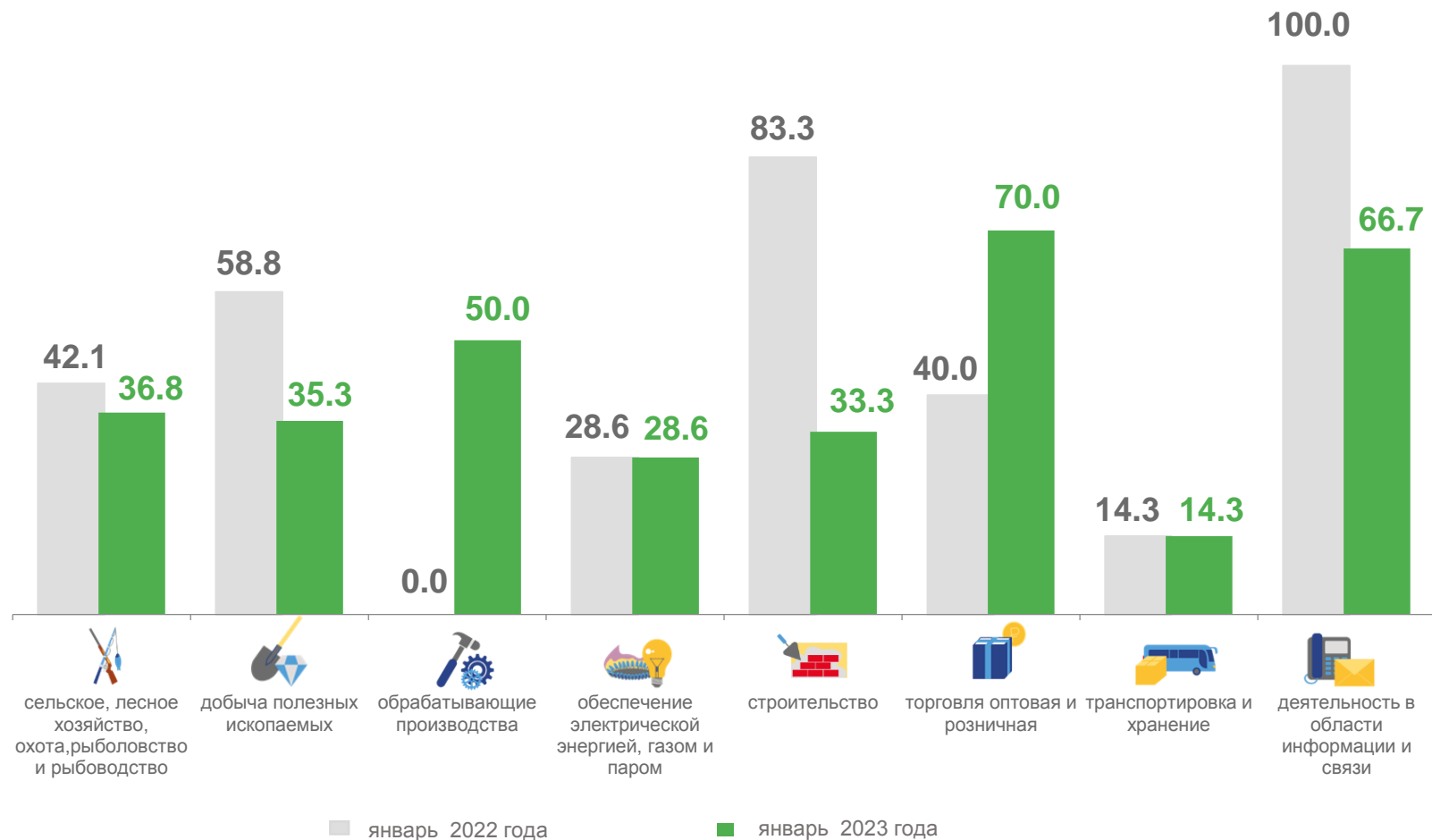
ДОЛЯ ПРИБЫЛЬНЫХ ОРГАНИЗАЦИЙ

январь 2023 года

Всего **40,0 %**

январь 2022 года

Всего **47,5 %**



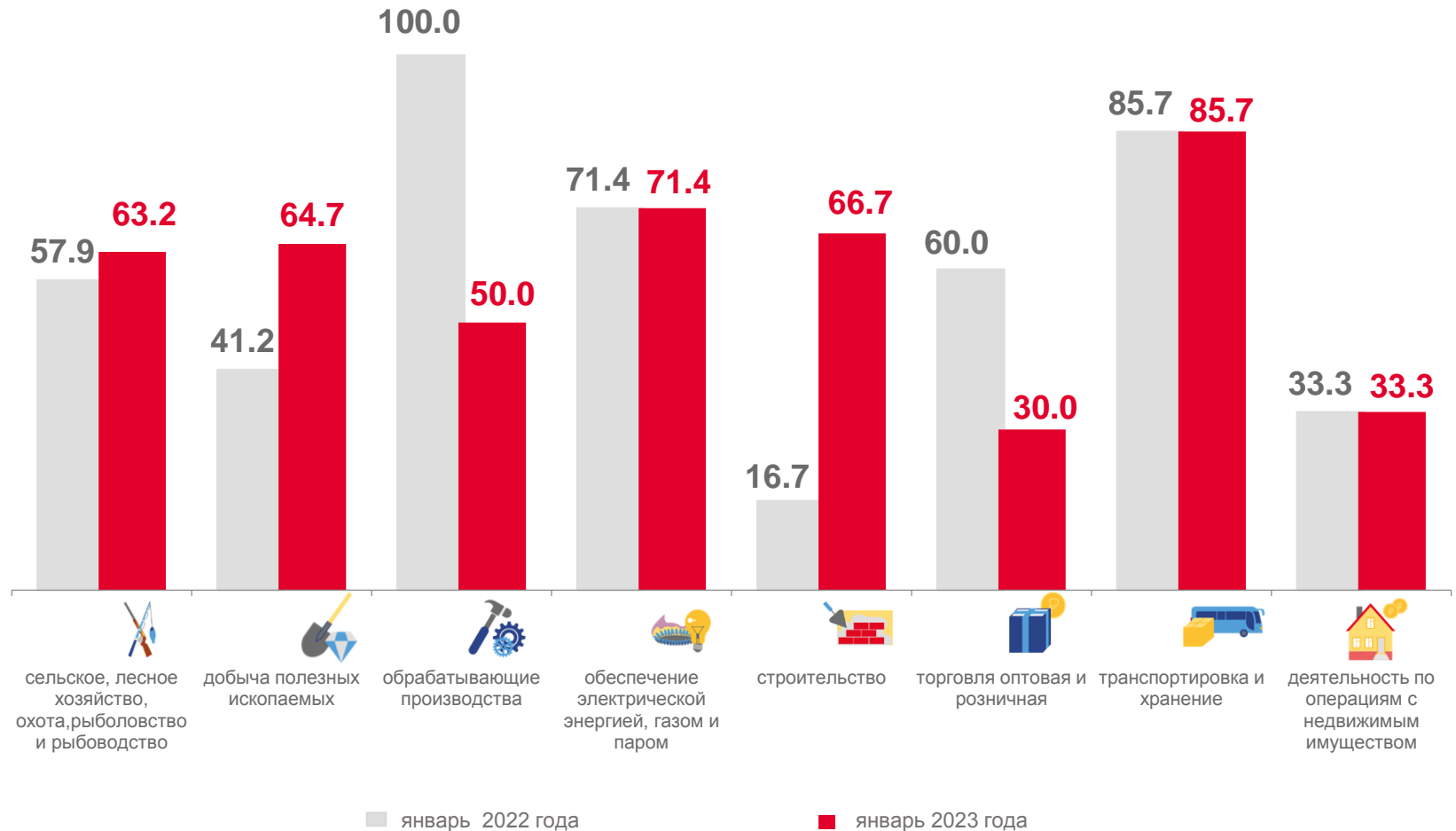
ДОЛЯ УБЫТОЧНЫХ ОРГАНИЗАЦИЙ

январь 2023 года

Всего **60,0 %**

январь 2022 года

Всего **52,5 %**





ПРОСРОЧЕННАЯ КРЕДИТОРСКАЯ ЗАДОЛЖЕННОСТЬ

на конец месяца

Кредиторская задолженность

в % к общему объему кредиторской задолженности

На конец января 2023 года



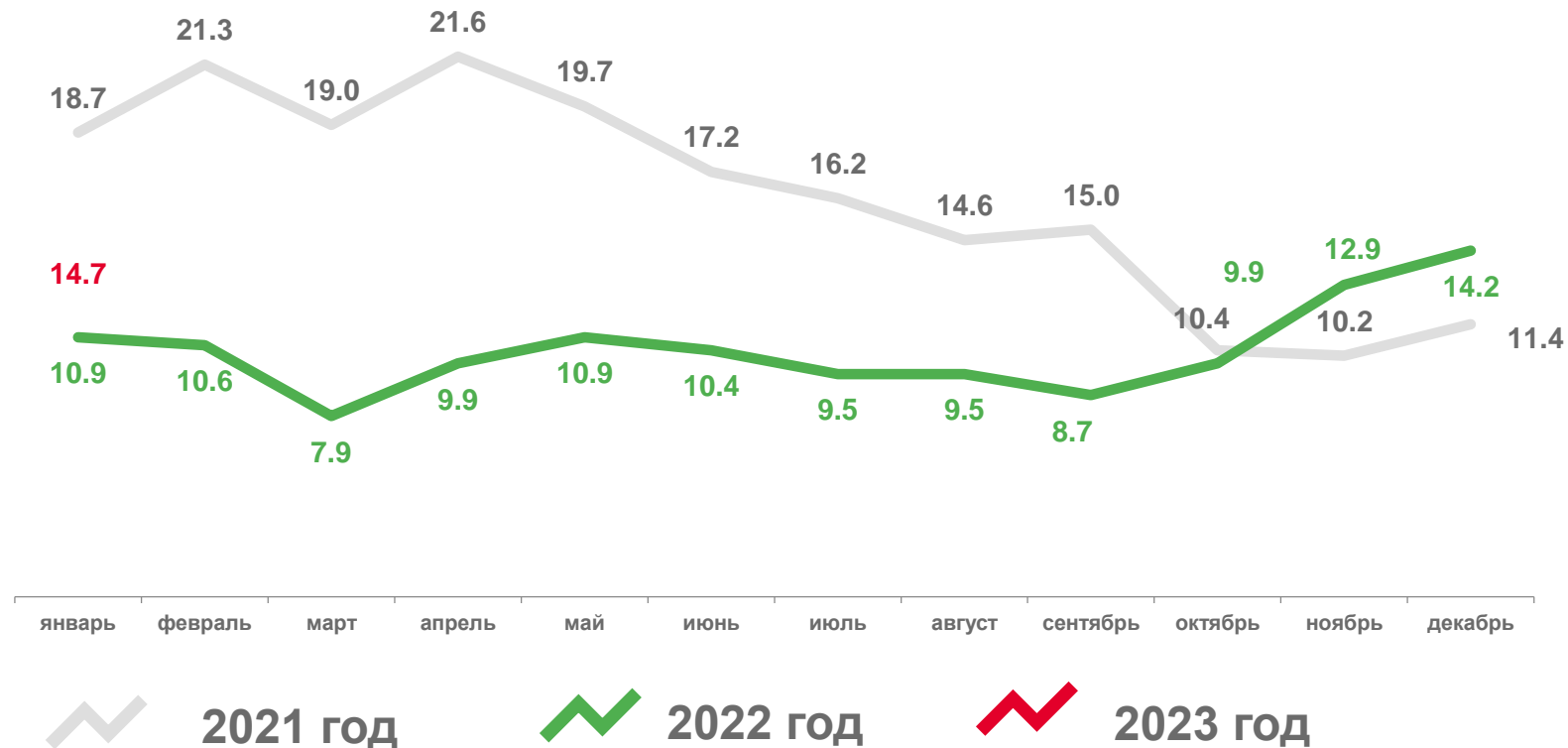
40247,1

млн рублей



147,4%

к концу января 2022 года





ПРОСРОЧЕННАЯ ДЕБИТОРСКАЯ ЗАДОЛЖЕННОСТЬ

на конец месяца

Дебиторская задолженность

на конец января 2023 года

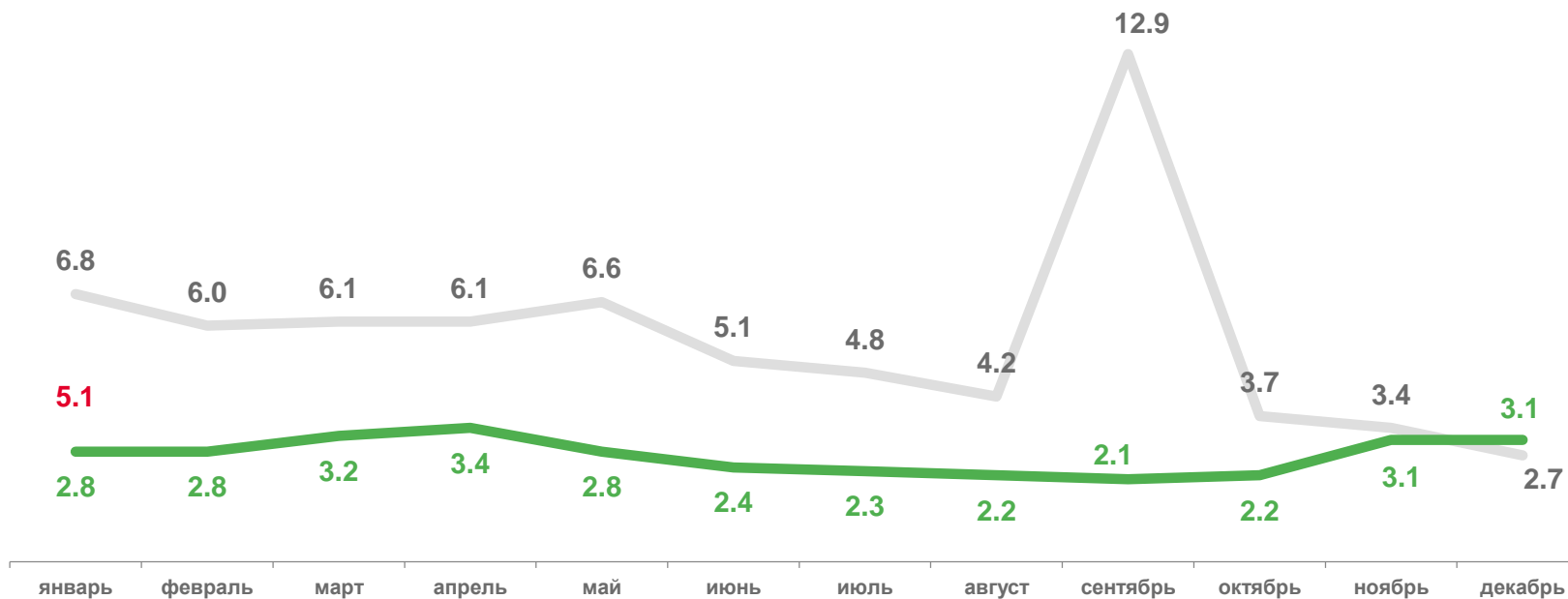


45351,7
млн рублей

▲ 92,4%

к концу января 2022 года

в % к общему объему дебиторской задолженности



2021 год



2022 год



2023 год





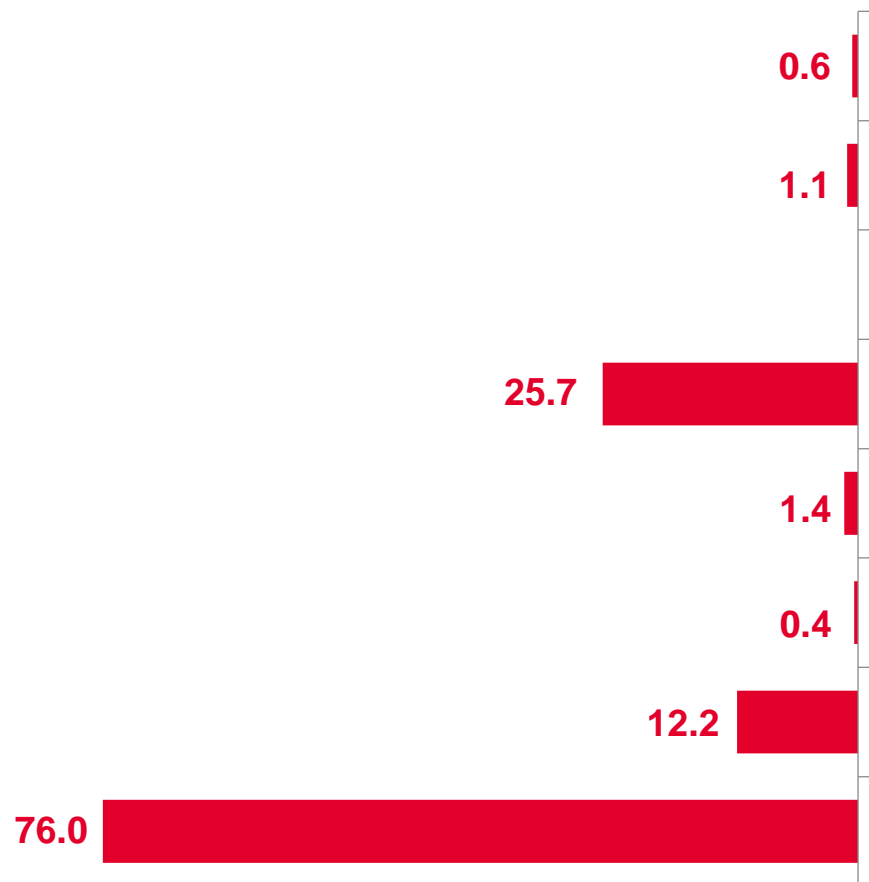
ПРОСРОЧЕННАЯ ЗАДОЛЖЕННОСТЬ

на конец января 2023 года



Дебиторская задолженность

в % к общей дебиторской задолженности



Кредиторская задолженность

в % к общей кредиторской задолженности

